





Consignes de course

Voici quelques précisions quant à l'organisation de la course régionale moyenne distance prévue à Noues-de-Sienne ce dimanche 24 mars 2024, sur la zone de l'Ermitage.

- Lors de votre arrivée, vous devrez stationner votre véhicule le long de la route d'accès à la zone d'accueil, sur la droite. Les camping-cars devront se garer sur une aire plus large, située à 600m en amont de l'accueil.
- L'accès au départ depuis l'accueil est jalonné sur 150 m ; prévoyez suffisamment de temps pour vous y rendre. Merci de rester sur le chemin et de ne pas aller en zone de course.
- L'appel se fait à H-3 minutes. Pour les loisirs, aucune heure de départ n'est définie ; le départ est libre entre 10h et 11h.
- La fermeture des circuits se fera 1h30 après le dernier départ.
- Sur le terrain, présence d'enclos-exclos représentés par ce symbole 
- Le symbole  représente des arbres chandelles ou des souches importantes
- Les charbonnières sont nombreuses et celles qui sont représentées sont nettement perceptibles 
- La parcelle située à l'ouest de la route d'accès au site présente des traces d'exploitation récente, non cartographiées. Présence sur le terrain de troncs et branchages résultant de cette exploitation, pouvant ralentir ou dévier la course .
- Le symbole « terrain découvert encombré »  délimite des zones souvent facilement franchissables à cette saison (fougères séchées recouvrant le sol).
- Sauf précision dans les définitions de postes, les balises sont placées au fond des dépressions.
- Il est interdit d'emprunter la route tout à l'ouest de la carte, y compris sur le bas-côté.
- Soyez fair-play : Ne dévoilez pas les circuits aux autres coureurs non partis.

Merci de bien prendre en considération ces précisions.

Bonne course !

